



ARCHIVED - Archiving Content

Archived Content

Information identified as archived is provided for reference, research or recordkeeping purposes. It is not subject to the Government of Canada Web Standards and has not been altered or updated since it was archived. Please contact us to request a format other than those available.

ARCHIVÉE - Contenu archivé

Contenu archivé

L'information dont il est indiqué qu'elle est archivée est fournie à des fins de référence, de recherche ou de tenue de documents. Elle n'est pas assujettie aux normes Web du gouvernement du Canada et elle n'a pas été modifiée ou mise à jour depuis son archivage. Pour obtenir cette information dans un autre format, veuillez communiquer avec nous.

This document is archival in nature and is intended for those who wish to consult archival documents made available from the collection of Public Safety Canada.

Some of these documents are available in only one official language. Translation, to be provided by Public Safety Canada, is available upon request.

Le présent document a une valeur archivistique et fait partie des documents d'archives rendus disponibles par Sécurité publique Canada à ceux qui souhaitent consulter ces documents issus de sa collection.

Certains de ces documents ne sont disponibles que dans une langue officielle. Sécurité publique Canada fournira une traduction sur demande.

Les services de police dans le contexte¹ de la diminution de la criminalité et de l'austérité économique

Paramètres économiques des services de police

Ottawa, les 16 et 17 janvier 2013

M. Graham Farrell

Professeur
Institute for Canadian Urban Research Studies
et École de criminologie
Université Simon Fraser

Poulets Flics



ICURS de l'Université Simon Fraser

- **Comprend**
 - Brantinghams
 - Agrégés supérieurs (services de police)
 - Données de laboratoire protégées
 - EMR du gouvernement canadien (GRC)
 - Protocoles d'entente avec le ministère de la Justice de la Colombie-Britannique et la Division E de la GRC
 - Collaboration tripartite
- Un modèle de pratiques exemplaires

Analyse sur 30 ans de la prestation des services de police et de leurs paramètres économiques : Division E

- Étude menée en 2005
- Changements relatifs aux paramètres économiques et aux capacités des services de police
 - La demande a augmenté davantage que les ressources.
 - Les décisions des tribunaux ont fait croître la charge de travail.
 - Temps consacré à des tâches administratives.
- Répétition et prolongation - 2013

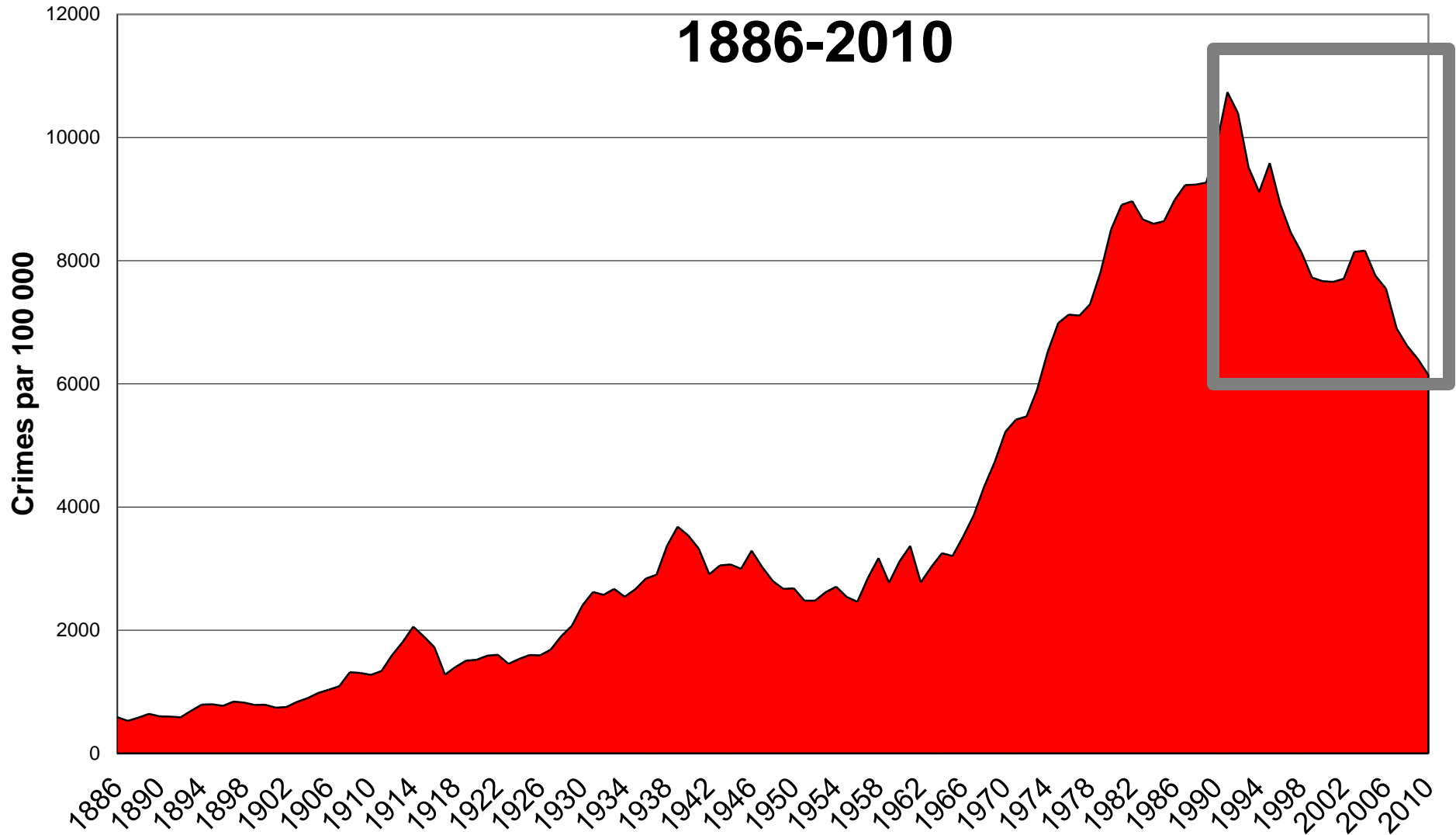
Aperçu

- Diminution de la criminalité
- Pourquoi le taux de criminalité a-t-il diminué?
- Réduction de la criminalité

Diminution de la criminalité



Taux de criminalité estimés au Canada 1886-2010



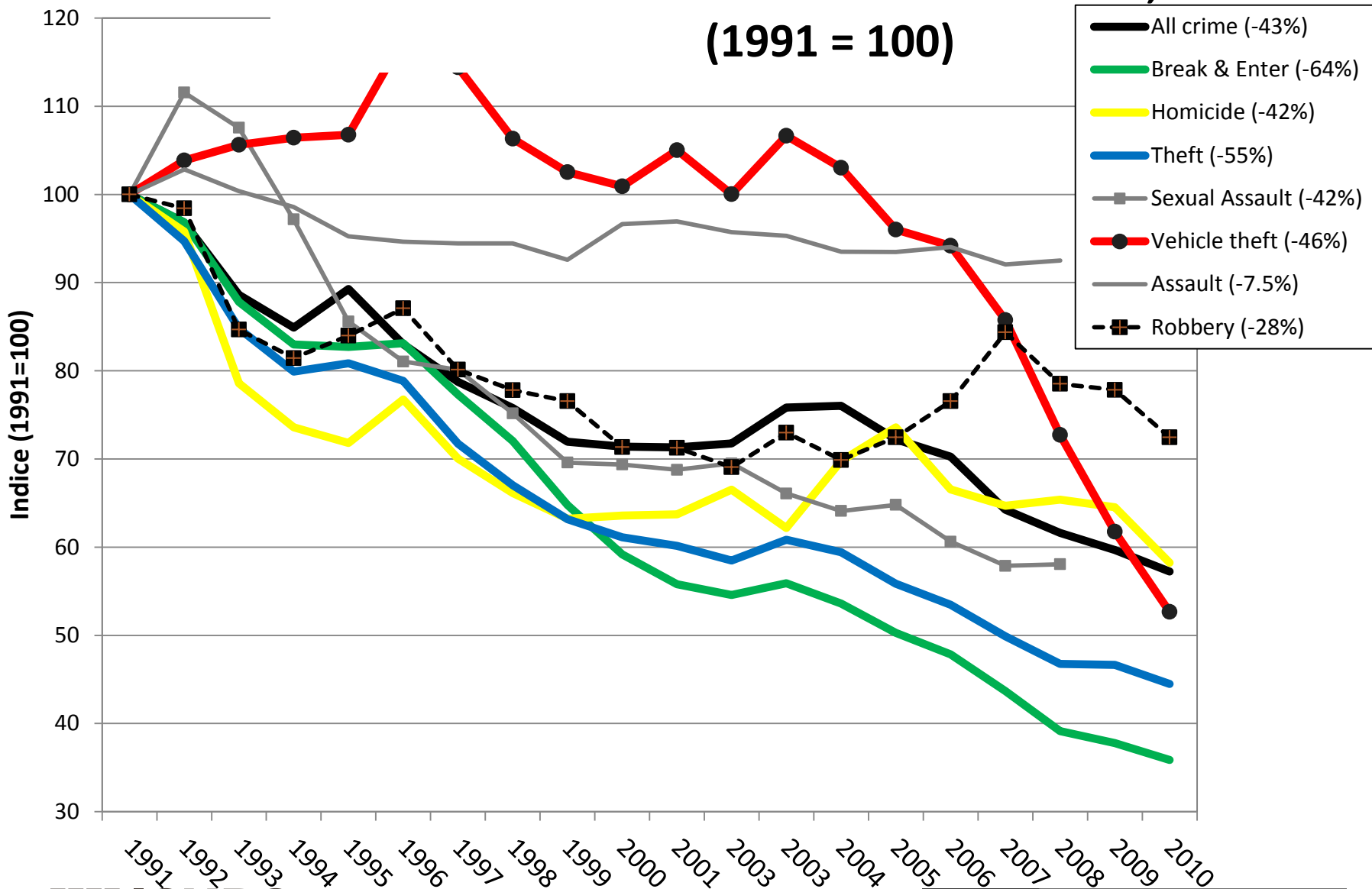
Début de l'histoire en Amérique du Nord

- **Début des années 1990 – Grands titres – Réduction de 40 pour cent du nombre de crimes violents aux États-Unis, dont des homicides**
 - Réduction de 43 pour cent du nombre d'homicides entre 1991 et 2001
 - Baisse de 35 pour cent du nombre de crimes violents
 - Giuliani et Bratton, etc.
- **Blumstein et Wallman (2000)**
 - Attention particulière à la violence

Diminution du taux de criminalité dans le monde

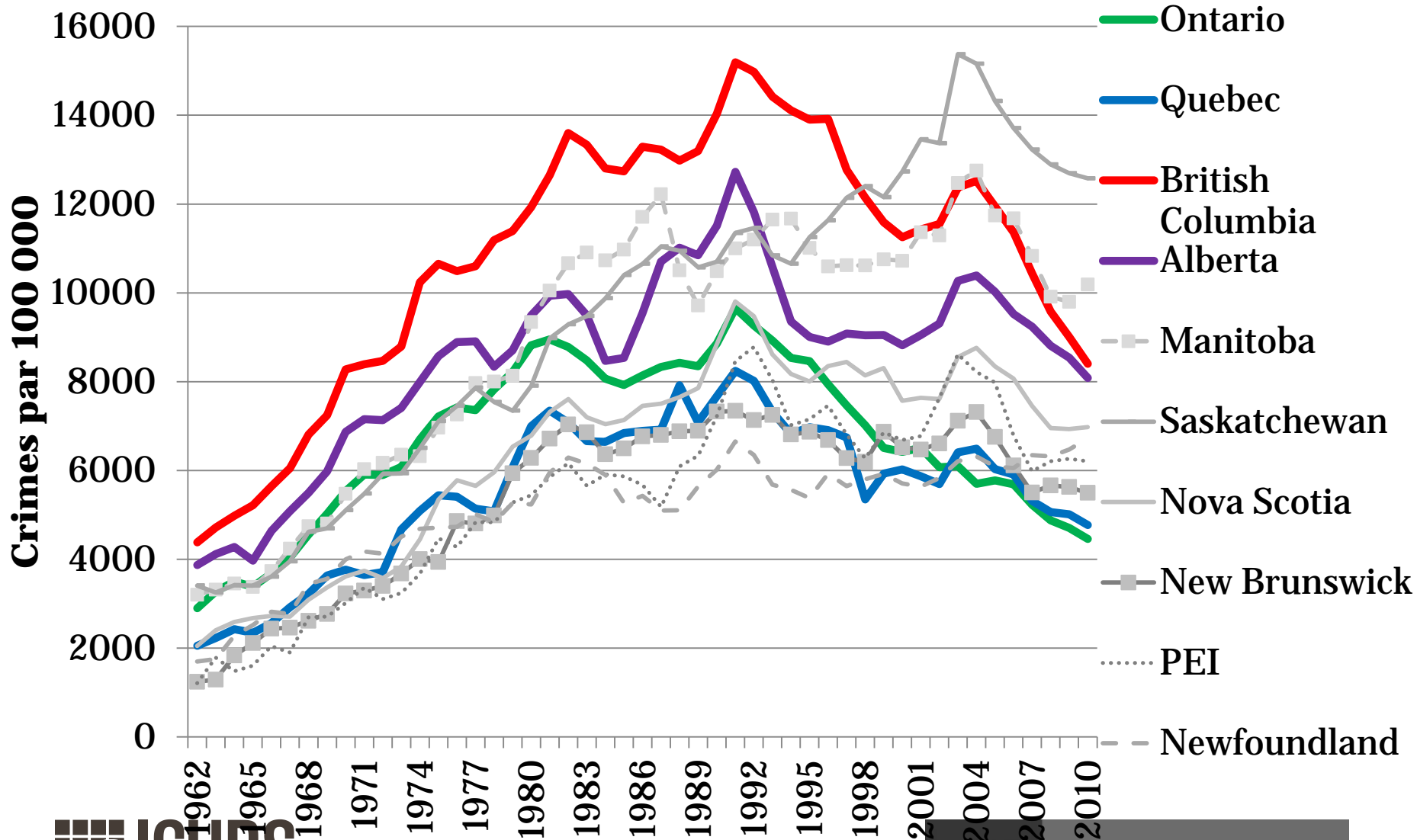
- « Diminution marquée du taux de criminalité dans... les pays européens [enquête internationale de victimisation]... »
- « ...en Angleterre et au pays de Galles, entre 1995 et 2007, le nombre de crimes violents a diminué de 49 pour cent, le nombre de cambriolages, de 59 pour cent, et le nombre de vols de véhicules, de 65 pour cent (enquête britannique sur le crime). »
- « Diminutions importantes du taux de criminalité... dans d'autres pays comme l'Australie, le Canada et le Japon... »

Tendances canadiennes en matière de DUC, 1991-2010 (1991 = 100)

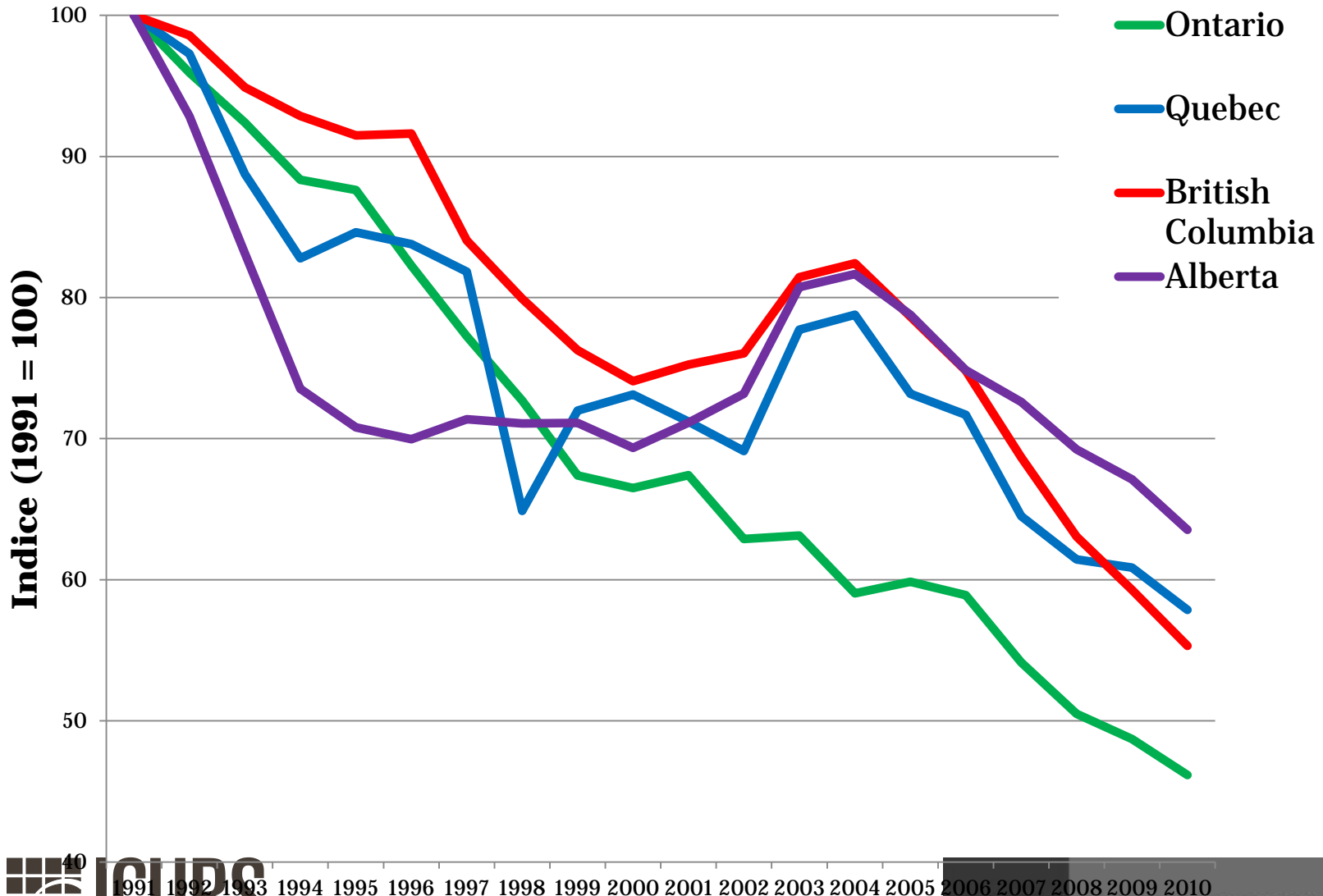


Taux de criminalité provinciaux

DUC 1962-2010




Quatre provinces, 1991-2010 (1991 = 100)



Ces données indiquent-elles un changement? Non

- **Enquête sociale générale – Victimisation**
 - **Cette enquête est contredite par :**
 - les tendances en matière d'homicide;
 - les données des compagnies d'assurance sur les vols de véhicules;
 - la diminution du taux de criminalité, qui reste le même si le DUC est ajusté;
 - l'enquête internationale sur la victimisation, qui montre une diminution du taux de criminalité;
 - Rapports constants
 - Des enquêtes menées aux États-Unis et au Royaume-Uni, qui appuient les données des services policiers;
 - Rapports américains constants
- **« Soit l'Enquête sociale générale est erronée, soit le reste du monde fait erreur. »**
 - Le personnel de Statistique Canada remanie l'enquête sur la victimisation pour 2014.

Pourquoi le taux de criminalité
a-t-il diminué?



La semaine dernière, c'était l'empoisonnement au plomb, une fois de plus!

the guardian


News | Sport | Comment | Culture | Business | Money | Life & style | Travel | Environment

Comment is free

Yes, lead poisoning could really be a cause of violent crime

Seems crazy, but the evidence about lead is stacking up. Before we have destroyed so many lives, is there a much greater one?

George Monbiot
The Guardian, Monday 7 January 2013 20:30 GMT
Jump to comments (676)



FACULTY OF LAW
UNIVERSITY OF ALBERTA

Environment | Culture

Share



Faculty Blog

« Middle Finger = speech? | Main | Clawbies 2012 »

January 05, 2013

Less lead = less crime?

Sociologists and economists have long struggled to explain the decline in crime in America, especially NYC. From more efficient policing to demographics, every explanation under the roof has been put forward.

... out removing lead from gasoline was the real reason!

Add me to your TypePad People list

2007 Award Winner
CLawBies
Canadian Law Blog Awards

2008 Finalist
CLawBies
Canadian Law Blog Awards

2009 Award Winner
CLawBies
Canadian Law Blog Awards

2010 Finalist
CLawBies
Canadian Law Blog Awards

05, 2013 at 12:46 AM in Criminal Law & Procedure |

Pourquoi le taux de criminalité a-t-il diminué?

10. Essence sans plomb
9. Avortement
8. Emprisonnement
7. Stratégie policière
6. Nombre de policiers
5. Données démographiques
4. Marchés clandestins de la drogue
3. Amélioration de l'économie
2. Contrôle des armes à feu (ou leur dissimulation!)

Problèmes

- **Ceux-ci :**
 - sont contredits par les données;
 - ne s'appliquent qu'aux États-Unis;
 - sont axés sur les délinquants – tous les types de crime devraient donc diminuer!
 - Vols de téléphones? Cybercriminalité?
 - sont incompatibles avec l'augmentation du taux de criminalité survenue avant les années 1990.
 - P. ex. l'économie

Données démographiques - Constatations à la suite de l'enquête de 2008

« ...pendant la diminution marquée du taux de criminalité dans les années 1990, les changements relatifs à la composition par âge pointaient dans la mauvaise direction : le nombre de personnes âgées de 18 ans dans la population américaine augmentait, alors que les taux de criminalité diminuaient pour d'autres raisons. » [traduction]

« ...les changements relatifs à la composition par âge n'influenceront vraisemblablement pas les taux de criminalité de façon importante au cours des vingt prochaines années. » [traduction]

(Blumstein et Rosenfeld, 2008)

Il manque donc la raison 1 : l'hypothèse liée à la sécurité

« En fait, la seule chose en commun entre ces pays, y compris les États-Unis, c'est qu'ils ont investi énormément d'argent dans la sécurité au cours des 25 dernières années, ce qui a eu des répercussions sur presque tous les aspects de la vie quotidienne. » [traduction]

(Clarke et Newman, 2006, p. 220)

Études sur les vols de voitures et la sécurité

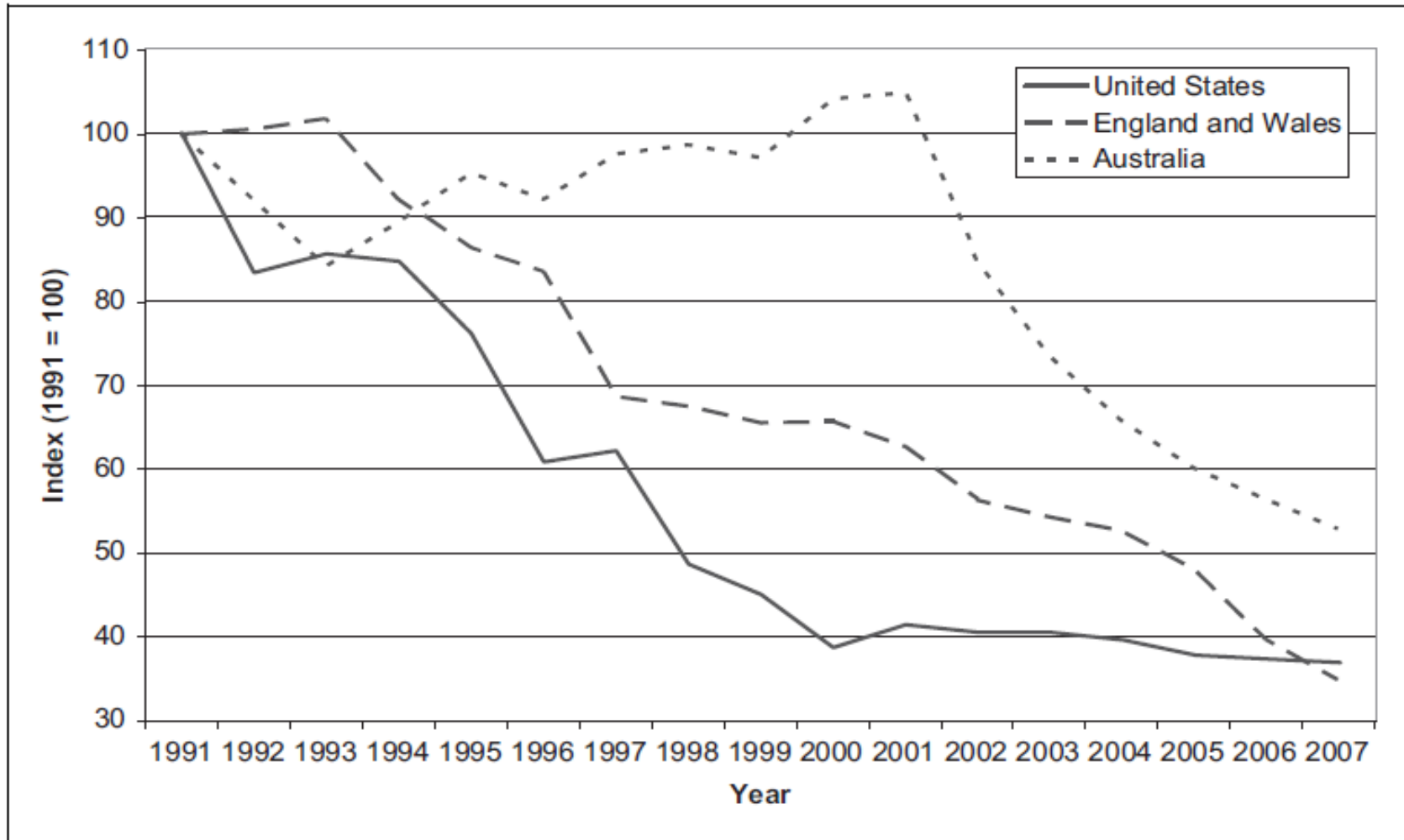


Figure I. Motor vehicle theft in the United States, England and Wales, and Australia.

Comment savons-nous qu'il s'agissait de la sécurité des véhicules?

- Appareils d'immobilisation électroniques, verrouillage central
 - alarmes, appareils de surveillance
- Triangulation des éléments de preuve
 - Simultanéité de l'accroissement des mesures de sécurité et de la diminution du taux de criminalité
 - Dans chaque pays
 - Changements importants parmi les données
 - Vols de véhicules vieillissants
 - Vols permanents par rapport aux vols temporaires
 - Nouvelles méthodes d'entrée par effraction
 - Analyse des contributions des appareils
 - Utilisation récente des appareils de suivi
 - Peu ou pas de déplacement
 - Anecdotes liées aux délinquants; vérification de la robustesse
 - Répétition et prolongation des résultats

Que signifie tout cela?

- Quee n'était pas autre chose.
- Que les occasions de commettre un crime sont fondamentales.
- Que la prévention situationnelle de la criminalité fonctionne.
 - Liens vers les approches axées sur la résolution de problèmes
 - Les services de police se concentrent surtout sur les occasions
 - ...mais comment faire?

Criminalité liée à la pollution



Pollution environnementale

- Pollution par le bruit et pollution de l'air – facteurs externes
 - Coût pour la société que le pollueur ne paie pas
 - Faire payer le pollueur ou exiger qu'il internalise les coûts!
- Mesures stratégiques
 - Amendes
 - Mesures incitatives fondées sur le marché
 - Allégements fiscaux, permis échangeables, dénonciation des coupables
 - Encourager l'adoption de meilleures conceptions et de pratiques sécuritaires
- Règlements relatifs aux incendies; sécurité des enfants; sécurité des aliments; sécurité des consommateurs

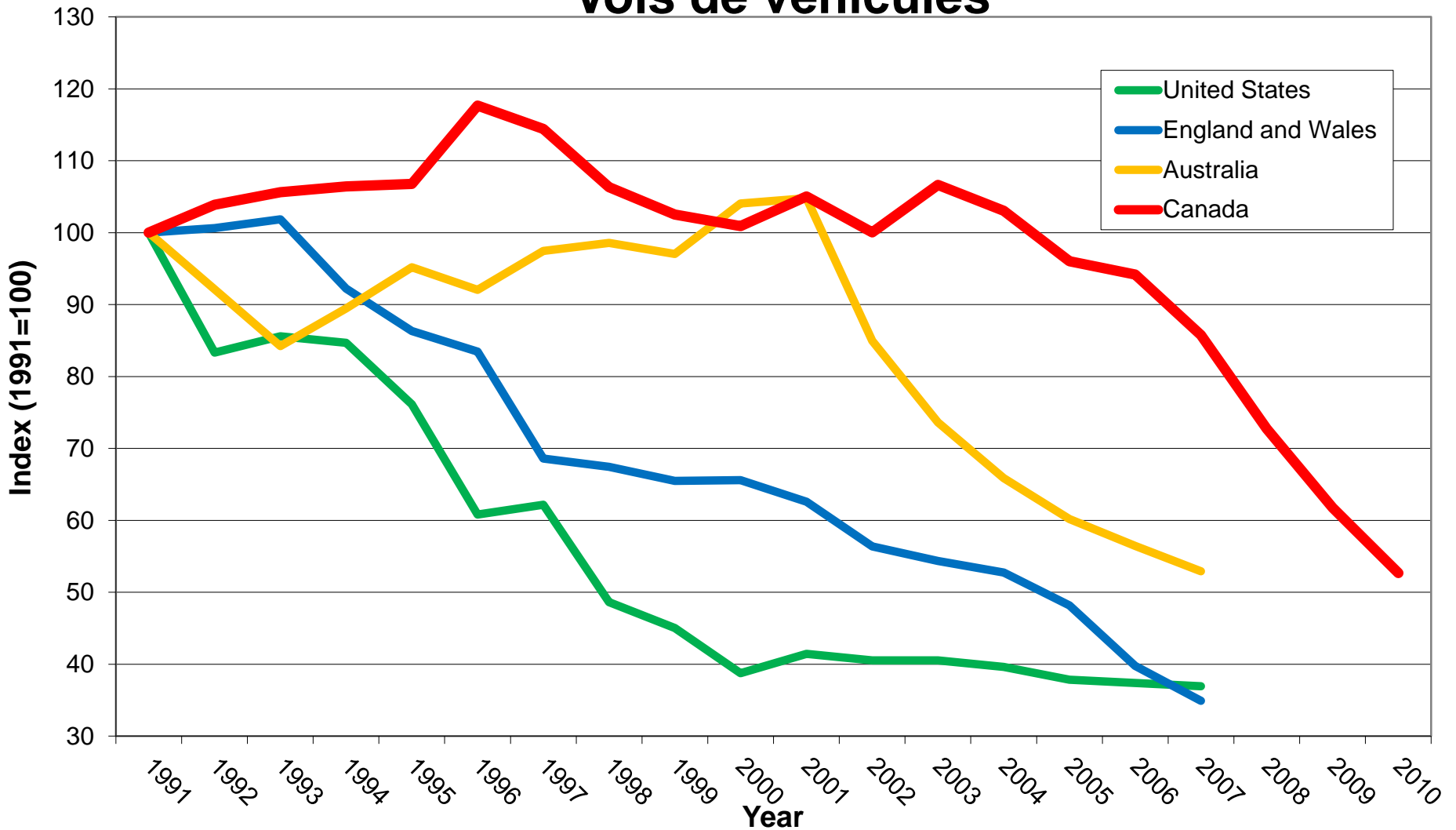
Criminalité liée à la pollution - Qui pollue?

- Eck et Eck (2012) dans *Criminology and Public Policy*
 - Propriétaires d'entreprises
 - Le vol à l'étalage peut être diminué par une meilleure conception
 - Gestionnaires des lieux
 - Politiques relatives aux bars
 - Immeubles d'habitation non gérés où se déroulent des transactions de drogue
- Tilley (2012) dans *Criminology and Public Policy*
 - Manufacturiers
 - Avant, c'était les voitures.
 - Maintenant, ce sont les téléphones, les ordinateurs portables, etc.

Sécurité des véhicules - Le porte-étendard?

- L'indice des vols de voitures incite les fabricants à prendre des mesures.
- Menace concernant l'adoption de règlements.
- Les indices sont des indicateurs de rendement.
 - Ils favorisent la réduction de la criminalité.
- Déterminer les secteurs où des mesures incitatives liées au marché sont nécessaires.
 - Rôle clé des services de police.

Vols de véhicules



Responsabilité accrue grâce aux services de police - Comment?

- L'analyse des crimes permet de déceler les pollueurs.
 - Qui en profite? Qui économise? Qui réduit les coûts?
 - P. ex. les fabricants de téléphones et les réseaux.
 - Liste noire à compter de septembre 2013. Soyez prudents!
- Organismes nationaux, provinciaux et municipaux?
- Forme économique de services de police
 - Inciter la population, notamment le secteur privé, à jouer le rôle des policiers.